



## **LE PRESTAZIONI DIRETTE**

# **mini guida pratiche online 2024**

La Cassa ha attivato rapporti di convenzionamento diretto con specifiche strutture sanitarie polispecialistiche. L'elenco delle strutture con i relativi recapiti è disponibile sul sito [www.quas.it](http://www.quas.it) nella sezione STRUTTURE SANITARIE CONVENZIONATE.



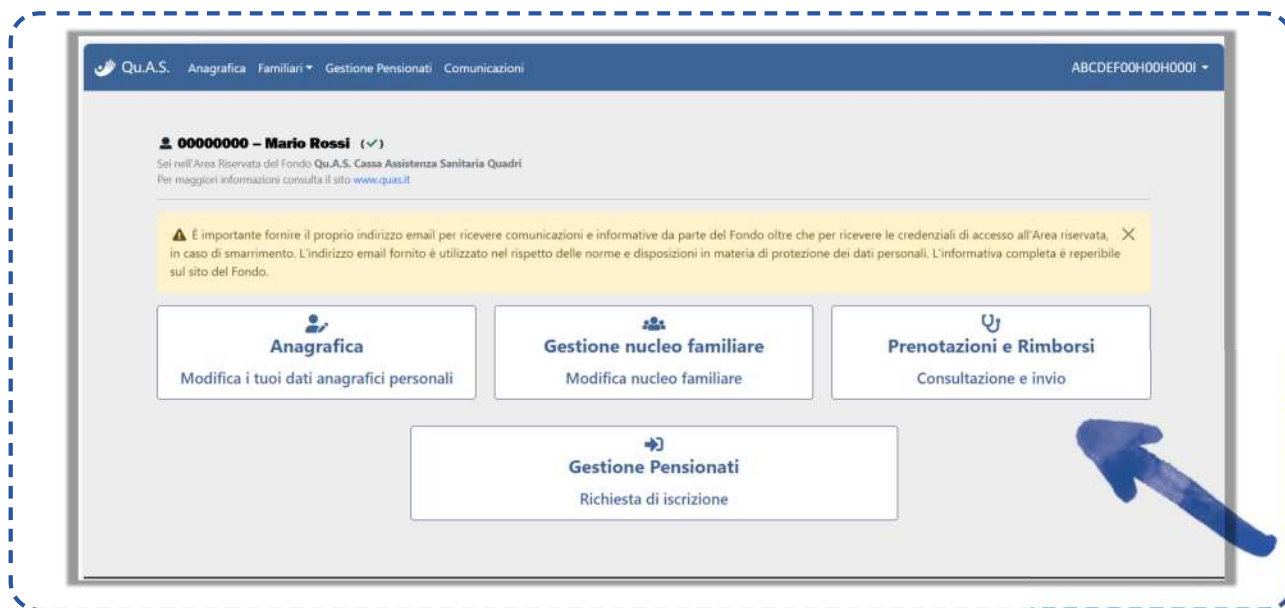
Una volta individuata la struttura di preferenza, la presente mini-guida ti aiuterà a prenotare la prestazione desiderata.

***Prima di procedere assicurati di avere a portata di mano la  
PRESCRIZIONE MEDICA contenente  
la DIAGNOSI O IL SOSPETTO DIAGNOSTICO:  
in assenza di tale informazione, infatti, non sarà possibile  
prenotare le prestazioni sanitarie presso le strutture  
convenzionate***

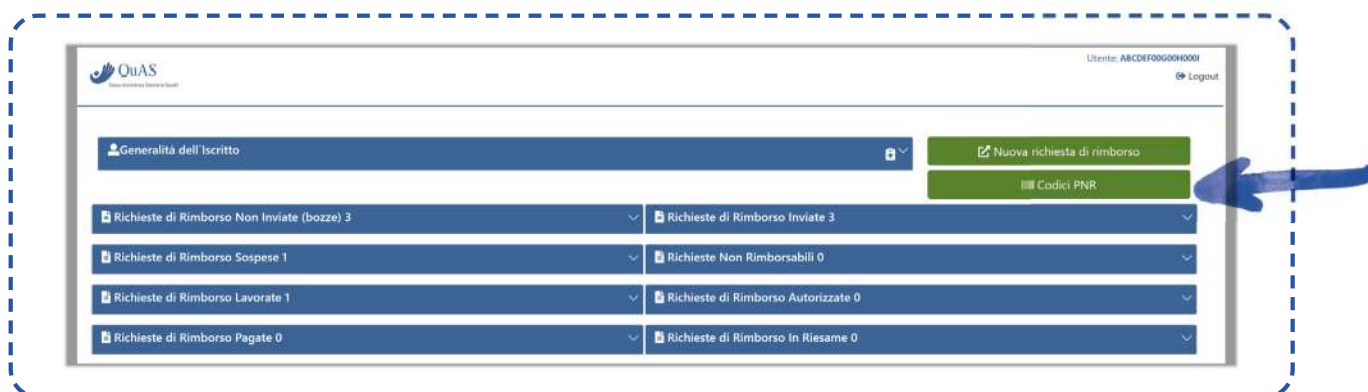
**1.** Accedi alla tua **AREA RISERVATA** con le credenziali in tuo possesso

Se non hai mai eseguito l'accesso alla nuova Area Riservata o hai dimenticato le tue credenziali, ti invitiamo a consultare la **Mini-guida Accesso Area Riservata** disponibile sul sito istituzionale [www.quas.it](http://www.quas.it) nella sezione MINI GUIDE

2. Clicca su “Prenotazioni e Rimborsi”



3. fai clic sul bottone verde “Codici PNR”

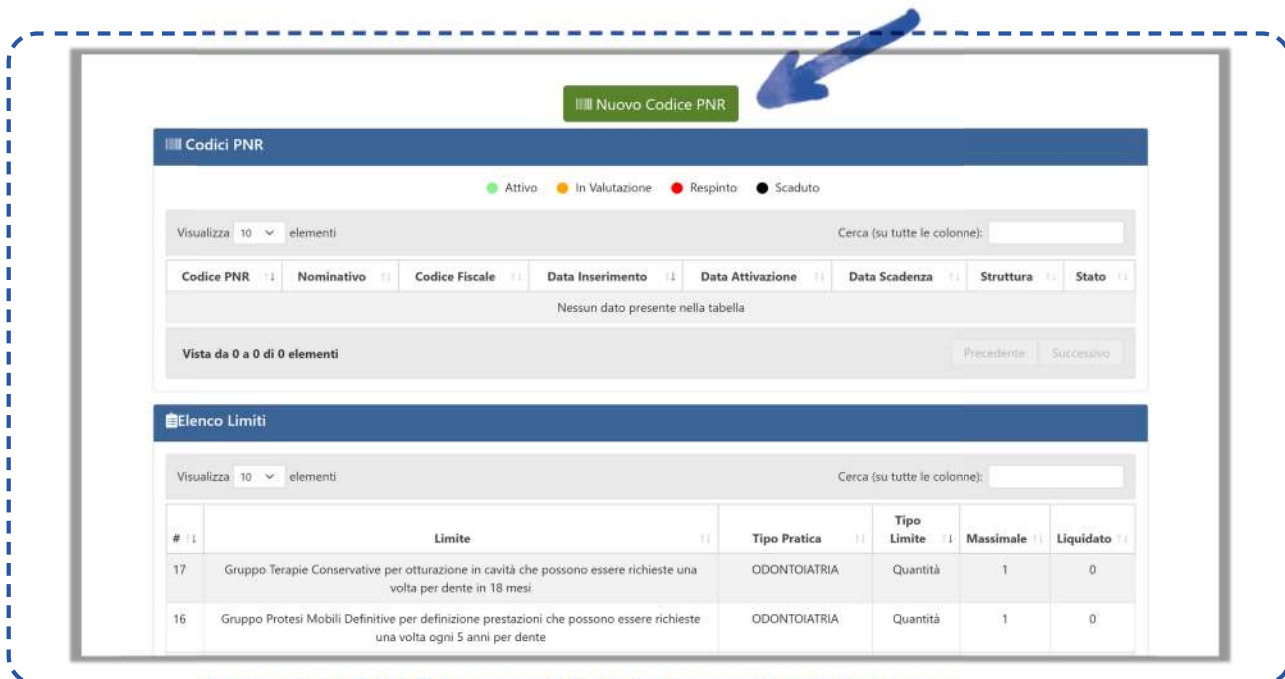


**NOTA BENE:**

**con il nuovo applicativo è sufficiente richiedere un solo codice PNR, che avrà validità 30 giorni e potrà essere riutilizzato più volte, anche presso strutture diverse, fino a naturale scadenza**

4. La schermata che si ottiene cliccando su “Codici PNR” contiene le informazioni sulle prestazioni soggette a limite, con indicazione di quelle eventualmente già effettuate e il riepilogo dei codici PNR eventualmente già richiesti.

5. clicca su “Nuovo Codice PNR”



6. Inserisci il tuo indirizzo e-mail nella casella di pop-up e premi “Crea”: il codice richiesto sarà pertanto visibile direttamente nella tua area riservata

**NOTA BENE:**

**se hai richiesto un codice PNR nel 2023 per una prestazione da effettuare nel 2024, dovrai richiedere un nuovo PNR a partire dal 08/01/2024 anche nel caso in cui tu lo abbia già comunicato alla struttura sanitaria prescelta.**



**n.b.:** fintanto che sono in corso le verifiche contributive, lo stato della richiesta resta “in valutazione”. Non appena le verifiche contributive saranno terminate, lo stato della richiesta diventa “Attivo”.



**Nuovo Codice PNR**

**Codici PNR**

● Attivo ● In Valutazione ● Respinto ● Scaduto

Visualizza 10 elementi Cerca (su tutte le colonne):

Codice PNR	Nominativo	Codice Fiscale	Data Inserimento	Data Attivazione	Data Scadenza	Struttura	Stato
-	NOME COGNOME	ABCDEF00G00H000I	21/11/2023	-	-	NO	●

Vista da 1 a 1 di 1 elementi

Precedente 1 Successivo



**Nuovo Codice PNR**

**Codici PNR**

● Attivo ● In Valutazione ● Respinto ● Scaduto

Visualizza 10 elementi Cerca (su tutte le colonne):

Codice PNR	Nominativo	Codice Fiscale	Data Inserimento	Data Attivazione	Data Scadenza	Struttura	Stato
20240000000	NOME COGNOME	ABCDEF00G00H000I	21/11/2023	-	-	NO	●

Vista da 1 a 1 di 1 elementi

Precedente 1 Successivo

### ATTENZIONE:

*in caso di eventuali approfondimenti amministrativi, che potrebbero richiedere fino a 48 ore, gli uffici della Cassa ti invieranno un'e-mail, direttamente sulla casella di posta elettronica censita, contenente l'esito della richiesta.*

**7.** A questo punto potrai contattare la struttura scelta, comunicare il codice PNR ricevuto e prenotare la prestazione desiderata **avendo cura di comunicare, contestualmente, il quesito diagnostico** indicato nella prescrizione medica.



mini guida operativa

# Contatti

In caso di dubbi,  
i contatti della Cassa QuAS sono i seguenti:



posta elettronica:  
**info@quas.it**



Help Desk Telefonico:  
**+39 06.5852191**  
*attivo dal lunedì al venerdì  
nel seguente orario 9.00-13.00 e 14.00-18.00*

Trattamento dati personali:  
**dpo@quas.it**



Sito:  
**www.quas.it**